

NUOVA RANGE ROVER



ABOVE & BEYOND





BY APPOINTMENT TO
H.M. THE QUEEN
MANUFACTURERS OF
MOTOR VEHICLES
JAGUAR LAND ROVER LIMITED
COVENTRY



BY APPOINTMENT TO
H.M. THE DUKE OF EDINBURGH
MANUFACTURERS OF
MOTOR VEHICLES
JAGUAR LAND ROVER LIMITED
COVENTRY



BY APPOINTMENT TO
H.M. THE PRINCE OF WALES
MANUFACTURERS OF
MOTOR VEHICLES
JAGUAR LAND ROVER LIMITED
COVENTRY



ABOVE & BEYOND



I veri leader sono coloro che contribuiscono a riscrivere la storia. Sono le persone che non temono di sognare in grande e puntare sempre più in alto. Lavorano per tramutare le ambizioni in possibilità concrete, lasciando un segno indelebile che definisce intere generazioni. Range Rover persegue proprio questo approccio. È un brand che ha contribuito a cambiare per sempre il mondo delle automobili di fascia alta, imponendosi come il primo SUV premium della categoria. 50 anni più tardi, la nuova Range Rover supera traguardi persino più ambiziosi. Il design irresistibile, incentrato su livelli sempre più alti di eleganza, esclusività e stile, è un punto di riferimento assoluto per le nuove generazioni di auto.

NUOVA

RANGE ROVER

DESIGN INCONFONDIBILE

STILE RAFFINATO

TECNOLOGIA INTUITIVA

PRESTAZIONI SUPERIORI

CAPACITÀ ECCEZIONALI

ELEGANZA PERSONALIZZATA

Autobiography



NUOVA RANGE ROVER

DESIGN INCONFONDIBILE

Range Rover è sinonimo di eleganza e innovazione. Le proporzioni privilegiano un'estetica indiscutibilmente raffinata. Gli esterni sono caratterizzati da un design essenziale privo di dettagli superflui, per uno stile contemporaneo e al contempo ricco di fascino. Questa è la Range Rover più esclusiva di sempre.



Le auto raffigurate fanno parte della gamma globale Land Rover. Specifiche, opzioni e disponibilità possono variare a seconda del mercato e devono essere sempre verificate con il proprio Concessionario Land Rover. I dati relativi alle emissioni di CO₂ e ai consumi di carburante possono variare a seconda del tipo di ruote e optional aggiuntivi montati. L'auto raffigurata è Range Rover First Edition nel colore Sunset Gold, con finitura satinata, dotazioni opzionali e accessori.



PROFILO ELEGANTE

L'interpretazione in chiave moderna del classico profilo Range Rover si sposa alla perfezione con una silhouette immediatamente riconoscibile. Non importa in quale parte del mondo ti trovi: la tua Range Rover catturerà ogni sguardo.





ASSETTO E DIMENSIONI

L'assetto imponente di Range Rover conferisce all'auto una presenza inconfondibile e ricca di carattere, in diretto contrasto con i dettagli essenziali e moderni del design. Il tocco finale è costituito dai cerchi da 23"*, disponibili per la prima volta su una Range Rover, che ne esaltano le proporzioni e il look esclusivo.



*In base al motore. Dotazione opzionale.



DESIGN PULITO ED ESSENZIALE

Il design esclusivo dai contorni sinuosi e ininterrotti accentua la carrozzeria solida e scolpita di Range Rover. Elementi a filo, superfici estese e pulite, luci di coda nascoste e dettagli ad alta precisione elevano la filosofia di design per raggiungere nuovi livelli di coinvolgimento emotivo.





CINQUE O SETTE POSTI

La scelta tra passo standard o passo lungo offre uno stile senza compromessi per cinque o sette occupanti adulti, il tutto mantenendo l'inconfondibile profilo e la posizione di guida dominante di Range Rover.



PASSO STANDARD



PASSO LUNGO



TECNOLOGIE AVANZATE E INTUITIVE

Range Rover presenta interni dallo stile moderno ed essenziale, a cui si affiancano materiali piacevoli al tatto e una gamma di tecnologie intuitive. Nessun dettaglio è stato trascurato. E nessuna caratteristica è puramente fine a se stessa.





DETTAGLI E OPZIONI

Le superfici eleganti e la straordinaria qualità dei materiali creano un'oasi di tranquillità che combina stile e benessere. La gamma di tessuti disponibili include materiali tecnici dal carattere contemporaneo e sostenibile, introducendo per la prima volta una combinazione di Ultrafabrics™ e Kvadrat™ per i sedili e le finiture dell'abitacolo. Gli inserti in legno naturale e i dettagli in metallo* sono realizzati con altissimi livelli di precisione.



*In base al modello. Gli interni raffigurati sono di Range Rover First Edition nel colore Ebony con dotazioni opzionali.



SV BESPOKE

L'esclusiva edizione SV Bespoke esalta ulteriormente l'eleganza del design di Range Rover. Le opzioni di personalizzazione della vernice includono la gamma di colori SV Bespoke Premium e SV Bespoke Match-to-Sample. Progetta la Range Rover dei tuoi sogni grazie all'ampia gamma di cerchi, materiali pregiati* e finiture* disponibile.

SCOPRI DI PIÙ



*In base al modello.



NUOVA RANGE ROVER

STILE RAFFINATO

Range Rover trasforma ogni viaggio in un'occasione speciale, grazie al suo stile elegante e contemporaneo e alla sua raffinatezza ineguagliabile. Quando ti avvicini a Range Rover, le maniglie delle portiere a filo estraibili si attivano. Le portiere elettriche intelligenti* con sistema Soft Close sono una prima indicazione della straordinaria esperienza di viaggio che ti attende.



*Dotazione opzionale.



PACE E TRANQUILLITÀ

Il nuovo impianto audio Meridian™ Signature Surround Sound System¹² è dotato della tecnologia di cancellazione attiva del rumore di nuova generazione, offerta attraverso gli innovativi altoparlanti per poggiatesta. Insieme al vetro laminato, questi ultimi contribuiscono a creare un'oasi di tranquillità assoluta.



¹Meridian™ è un marchio registrato di Meridian™ Audio Ltd. ²In base al modello. Dotazione opzionale. L'interno raffigurato è di Range Rover Autobiography nel colore Caraway con dotazioni opzionali (in base al mercato).



SALUTE E BENESSERE

Il sistema di ionizzazione dell'abitacolo Pro¹ di Range Rover include il filtro PM2.5. La tecnologia nanoe™ X è in grado di ridurre notevolmente odori, batteri e allergeni, incluso il virus² SARS-COV-2. Il sistema può essere azionato a distanza, per preparare l'auto prima di mettersi alla guida. Inoltre, la gestione della CO₂ migliora il benessere e la reattività, monitorandone i livelli all'interno dell'abitacolo e rinfrescando automaticamente l'aria quando necessario.



¹In base al modello. ²Studio condotto da Texcell nel 2020 per conto di Panasonic, che ne ha fornito i risultati.



SPAZIO E ABITABILITÀ

Il modello a passo lungo da sette posti assicura un'esperienza di viaggio all'insegna dell'eleganza per un massimo di sette occupanti adulti. I passeggeri di tutte e tre le file hanno a disposizione sedili in pelle semi-anilina* riscaldabili e regolabili elettricamente, senza scendere a compromessi sul fronte del comfort o del design. I sedili sono equipaggiati con porte USB-C e illuminazione regolabile.

*Dotazione opzionale.



PRATICA E VERSATILE

La flessibilità di Range Rover la rende perfetta sia per gli spostamenti quotidiani che per le occasioni speciali. La Tailgate Event Suite¹² aggiunge sedute in pelle¹, altoparlanti e luci al caratteristico portellone diviso, sottolineandone la dimensione sofisticata. Inoltre, la copertura del vano di carico a ripiegamento automatico² e il versatile pianale del vano di carico¹ garantiscono massima praticità durante gli spostamenti quotidiani.



¹In base al motore. Dotazione opzionale. ²In base alla versione. Dotazione opzionale.



NUOVA RANGE ROVER

TECNOLOGIA INTUITIVA

Connettività e praticità perfettamente integrate in ogni momento. Il sistema di infotainment avanzato Pivi Pro è sempre attivo, connesso e aggiornato. Controlla la tua Range Rover in modo intuitivo tramite il touch screen ricurvo in vetro float da 13,1".

I controlli aptici offrono una raffinatezza visiva e una sensazione tattile esclusiva. Con l'Online Pack con Data Plan^{1,2} e Amazon Alexa² puoi gestire la tua musica, trovare parcheggio e controllare i tuoi dispositivi domestici smart. Un nuovo display interattivo e ad alta risoluzione da 13,7" per il conducente presenta un layout configurabili e mostra le informazioni importanti a colpo d'occhio.



¹Prevede l'accettazione delle condizioni d'uso. Abbonamento di 1 anno disponibile di serie che può essere esteso oltre la scadenza iniziale indicata dal Concessionario Land Rover.
²In base al mercato. Le funzionalità di bordo devono essere utilizzate dal conducente solo in condizioni di sicurezza. Il conducente deve assicurarsi di mantenere il controllo completo dell'auto in ogni momento. Le funzioni Pivi e InControl, le opzioni e i servizi di terze parti e la loro disponibilità dipendono dal mercato di riferimento. Rivolgiti al Concessionario Land Rover più vicino per ottenere informazioni sulla disponibilità e sulle condizioni valide per il tuo Paese. La connettività alla rete mobile non è garantita in tutte le aree geografiche. Le informazioni e le immagini relative alla tecnologia InControl, comprese schermate e sequenze, sono soggette ad aggiornamenti software, controllo della versione e altre modifiche del sistema o visive in base alle opzioni selezionate. Amazon, Alexa e tutti i loghi correlati sono marchi di Amazon.com, Inc. o delle sue affiliate. Alcune funzionalità di Alexa dipendono dalla tecnologia Smart Home. L'utilizzo di Amazon Alexa richiede un account Amazon.



ESCLUSIVITÀ AI MASSIMI LIVELLI

I sedili posteriori Executive Class^{1 2} offrono tutto il comfort che ci si attende da Range Rover, con funzione massaggio "Hot Stone"^{1 2 3}. Il design si integra perfettamente con quello della console centrale estraibile elettricamente. Le dotazioni disponibili includono un nuovo controller con touch screen da 8" per i sedili posteriori e un sistema di intrattenimento posteriore^{1 3} con schermo da 11,4" con vetro curvo e formato 16:9 Full HD, per abbinare il comfort di un abitacolo da quattro posti alla praticità dei cinque posti.





CHIAREZZA E VISIBILITÀ

I fari a LED digitali¹, con illuminazione anteriore adattiva e predittiva, utilizzano i dati di navigazione per seguire preventivamente la strada e massimizzare visibilità e sicurezza. Lo specchietto retrovisore interno opzionale ClearSight² offre una visuale della strada alle tue spalle libera da ostruzioni. La Vista suolo ClearSight³, in dotazione col sistema Surround Camera 3D, consente letteralmente di “vedere attraverso il cofano”, mentre le luci di manovra illuminano il terreno a bassa velocità per guidarti in sicurezza nei punti più stretti.



¹Dotazione opzionale. ²In base alle normative locali. Se i conducenti che indossano occhiali con lenti bifocali o varifocali non riescono a regolare la messa a fuoco dell'immagine digitale nella vista posteriore ClearSight, possono tornare alla modalità specchietto retrovisore in qualsiasi momento. ³L'immagine non è live. Controlla l'area che ti circonda. Conforme alle normative locali.



NUOVA RANGE ROVER

PRESTAZIONI SUPERIORI

Range Rover è dotata delle nostre motorizzazioni più avanzate. Le sofisticate tecnologie di guida si affiancano a prestazioni impareggiabili, migliorando la maneggevolezza e la fluidità grazie a dotazioni quali Adaptive Dynamics e sospensioni pneumatiche elettroniche con Dynamic Response Pro*.



*Dotazione opzionale correlata. L'auto raffigurata è Range Rover Autobiography nel colore Ostuni Pearl White con dotazioni opzionali e accessori. Per informazioni sulla disponibilità, contattare il Concessionario Land Rover di fiducia.



ELEGANZA E SOSTENIBILITÀ

Range Rover Plug-in Hybrid è disponibile con motore da 440 CV o 510 CV¹ per abbinare eleganza e sostenibilità e accrescere il comfort, il tutto con emissioni di CO₂ a partire da² 18g/km. È possibile scegliere tra le modalità di guida Ibrida, Completamente elettrica (EV) e Risparmio per ottimizzare il sistema di propulsione per qualsiasi tragitto. La modalità completamente elettrica (EV), che garantisce un'autonomia fino a 113 km², azzerava le emissioni dal terminale di scarico durante la guida.



¹In base al mercato. ²I dati forniti provengono da test ufficiali del produttore eseguiti nel rispetto delle normative UE con la batteria completamente carica. Solo per fini comparativi. I dati reali potrebbero variare. I dati relativi all'autonomia, al consumo di energia e di carburante e alle emissioni di CO₂ possono variare a seconda di fattori quali lo stile di guida, le condizioni ambientali, il carico, il tipo di ruote, gli accessori, il percorso effettivo e le condizioni della batteria. I dati relativi all'autonomia sono basati su un'auto prodotta in serie su un percorso standard.



POTENZA ED EFFICIENZA


Il nuovo motore 4.4 V8 da 530 CV eroga fino a 750 Nm di coppia e offre un'accelerazione da 0 a 100 km/h in soli 4,6 secondi con il sistema Dynamic Launch attivato. La tecnologia Mild Hybrid, più efficiente ed ecosostenibile, è disponibile con una gamma di motori diesel e benzina.





CAPACITÀ ECCEZIONALI

Range Rover permette di accedere a caratteristiche ineguagliabili in termini di eleganza, comfort e sicurezza. Le quattro ruote sterzanti, disponibili di serie, garantiscono un'esperienza di guida più stabile ad alte velocità, migliorando al contempo l'agilità a velocità ridotte. Range Rover con la migliore manovrabilità di sempre con un diametro di sterzata inferiore a 11 metri¹. Le sospensioni pneumatiche elettroniche con Dynamic Response Pro² includono una tecnologia preventiva che garantisce una guida più fluida in curva, mentre Terrain Response 2 adatta automaticamente il sistema dell'auto a qualsiasi superficie o condizione.



¹Solo passo standard. Per il modello a passo lungo, il diametro di sterzata è di 11,54 metri.
²Dotazione opzionale correlata.

SCEGLI IL MODELLO

Scegli il tuo modello e inizia a creare la Range Rover dei tuoi sogni selezionando i cerchi, il passo ed esplorando la gamma di accattivanti colori a disposizione.



RANGE ROVER



RANGE ROVER AUTOBIOGRAPHY



RANGE ROVER FIRST EDITION

NUOVA RANGE ROVER SV

Range Rover SV offre ampia scelta, maestria artigianale ed esperienza tattile raffinata per chi vuole distinguersi. Un'automobile che punta su un'indiscutibile dimensione di eleganza che è evidente sia alla vista che al tatto.



SUITE SV SIGNATURE

La suite opzionale SV Signature* da quattro posti offre ai passeggeri un'esperienza di viaggio ineguagliabile nei modelli a passo lungo. Questa raffinata configurazione include un tavolino Club e portabicchieri estraibili elettricamente, cui si aggiungono una console posteriore fissa a lunghezza integrale per massimi livelli di eleganza.



*Gli interni raffigurati sono di Range Rover SV nel colore Caraway/Perlino e Caraway con dotazioni opzionali (in base al mercato).

TEMA SV INTREPID

Dinamico ma discreto per natura. I dettagli in metallo cromato Anthracite con Graphite Atlas sono abbinati all'esclusiva scritta Range Rover per uno stile di sicuro impatto. Gli interni sono rifiniti con dettagli unici, come gli esclusivi inserti* e il comando del cambio in ceramica Satin Black, per accentuare il fascino indiscutibile di SV Intrepid.



*Inserti Satin Dark woven mesh disponibili da metà 2022. L'auto raffigurata è Range Rover SV nel colore Sunrise Copper con finitura satinata e dotazioni opzionali (in base al mercato). Gli interni raffigurati sono di Range Rover SV nel colore Intrepid Cinder Grey/Light Cloud e Cinder Grey con dotazioni opzionali (in base al mercato).


TEMA SV SERENITY


Eleganza allo stato puro, con dettagli delicati per una dimensione ancora più esclusiva. Gli esterni risplendono con i dettagli in Corinthian Bronze. L'esclusivo abitacolo a due tonalità, con sedili posteriori in pelle semi-anilina Caraway e sedili anteriori in pelle semi-anilina Perlino, mettono in luce le credenziali raffinate di SV Serenity.



ACCESSORI LAND ROVER

Gli accessori di Range Rover offrono livelli di qualità ed eleganza in linea con il carattere sofisticato del veicolo. Le pedane laterali estraibili elettricamente agevolano l'accesso e l'uscita dall'auto. Possono essere utilizzate anche per agevolare l'accesso al tetto quando le portiere sono chiuse. La dash cam perfettamente integrata include una telecamera Full HD anteriore e una posteriore, in grado di registrare automaticamente in caso di avvicinamenti sospetti all'auto parcheggiata. Range Rover rimane il marchio preferito dai proprietari di animali domestici, grazie alla sua ampia offerta di Pet Pack e accessori.





LA COLLEZIONE RANGE ROVER

La raffinatezza è nei dettagli. È una storia racchiusa nella qualità dei nostri materiali e nel carattere sofisticato del design. Ritrovala nella nostra esclusiva collezione di accessori e articoli in pelle Lifestyle ispirati agli eleganti interni di Range Rover.

Scegli un elegante portafoglio in pelle goffrata a trama incrociata con stampa chevron sul rivestimento interno e il dettaglio del quadrante rotativo Range Rover.

Oppure gli occhiali da sole leggeri stile aviatore, lavorati a partire da un foglio di beta titanio giapponese.

SCOPRI DI PIÙ





CONFIGURA LA TUA

Utilizza il configuratore per creare la Range Rover dei tuoi sogni



TROVA UNCONCESSIONARIO

Cerca il Concessionario Land Rover più vicino



CONFRONTA LE NOSTRE AUTO

Seleziona fino a tre modelli Land Rover e confrontali fra loro



TIENIMI INFORMATO

Registrati per ricevere aggiornamenti su tutte le ultime novità Land Rover



ABOVE & BEYOND



Avviso importante: nota importante sulle immagini e sulle specifiche. Stiamo vivendo un momento senza precedenti. A causa della pandemia di Covid, la creazione delle nuove immagini per gli attuali anni modello non è stata possibile o ha subito ritardi. Inoltre, la carenza di microchip a livello mondiale sta influenzando ulteriormente sulle specifiche di produzione, sulle opzioni e sulle tempistiche di lancio. Jaguar Land Rover Limited è costantemente impegnata nella ricerca di opportunità per il miglioramento sia delle specifiche del design e della produzione delle proprie auto, che dei ricambi e accessori. Poiché un impegno in tal senso implica modifiche costanti dei contenuti, ci riserviamo il diritto di apportarle senza preavviso. Alcune funzioni possono essere opzionali o di serie a seconda dell'anno di produzione del modello. Le informazioni, le specifiche, i motori e i colori riportati su questo sito Web sono basati su specifiche europee, possono variare a seconda del mercato e sono soggetti a modifiche senza preavviso. Alcune auto sono raffigurate con dotazioni opzionali e accessori che potrebbero non essere disponibili in tutti i mercati. Per conoscere la disponibilità e i prezzi, rivolgiti al tuo Concessionario di fiducia. **Colori:** i colori delle immagini hanno solo scopo illustrativo. Pertanto, i colori riprodotti sullo schermo possono variare rispetto alla finitura effettiva. L'azienda si riserva il diritto di cambiare o ritirare i colori senza preavviso. Alcuni di essi potrebbero non essere disponibili in Italia. Per verificare la disponibilità dei colori e delle specifiche, rivolgiti al Concessionario Land Rover di fiducia. Distributori e Concessionari non sono agenti di Jaguar Land Rover Limited e non hanno alcun tipo di autorità per vincolare Jaguar Land Rover Limited con impegni e dichiarazioni espresse o implicite. **Le informazioni e le immagini** relative alla tecnologia InControl, inclusi touch screen, schermate di app e sequenze, sono soggette ad aggiornamenti software periodici, al controllo di versione e ad altre modifiche del sistema o visive in base alle opzioni selezionate. **Le dotazioni opzionali** e la loro disponibilità possono variare in base alle specifiche dell'auto (modello e motorizzazione) o richiedere l'installazione di altre dotazioni. Per maggiori informazioni, rivolgiti al Concessionario più vicino o configura la tua auto online. Tutte le funzionalità di bordo devono essere utilizzate dal conducente solo in situazioni di sicurezza. Il conducente deve assicurarsi di mantenere il controllo completo dell'auto in ogni momento. Determinate funzioni richiedono una scheda SIM con un contratto idoneo per il traffico dati, il quale prevede un abbonamento dopo la scadenza iniziale indicata dal Concessionario. I dati relativi alle emissioni di CO₂ e ai consumi di carburante possono variare a seconda del tipo di ruote e optional aggiuntivi montati. Amazon, Alexa e tutti i logo correlati sono marchi di Amazon.com, Inc. o delle sue affiliate. Alcune funzionalità di Alexa dipendono dalla tecnologia home smart. L'utilizzo di Amazon Alexa richiede un account Amazon. L'auto raffigurata è Range Rover First Edition nel colore Satin Sunset Gold.

Land Rover consiglia esclusivamente Castrol EDGE Professional.

Android™ è un marchio di Google LLC.

Apple® è un marchio registrato di Apple Inc. registrato negli Stati Uniti e in altri Paesi.

Meridian™ è un marchio registrato di Meridian Audio Ltd.

Trifold e il dispositivo "three fields" sono marchi registrati di Trifold Productions Ltd.

Jaguar Land Rover Limited. Sede centrale: Viale A. Marchetti, 105 00148 Roma, Italia Società registrata in Inghilterra con il numero 1672070 landrover.com © Copyright Jaguar Land Rover Limited 2021.

SPECIFICHE TECNICHE 2022
NUOVA RANGE ROVER



ABOVE & BEYOND



MOTORI E SPECIFICHE TECNICHE

Range Rover è equipaggiata con i nostri propulsori più avanzati, garantendo nuovi livelli di performance, efficienza e raffinatezza. Scegli tra benzina, diesel, mild-hybrid e la nuova motorizzazione ibrida Plug-In ad autonomia estesa per una guida completamente elettrica con zero emissioni allo scarico.

1

PASSO STANDARD

Visualizza i consumi e le specifiche delle motorizzazioni disponibili.

2

PASSO LUNGO / PASSO LUNGO CON SETTE SEDILI

Visualizza i consumi e le specifiche delle motorizzazioni disponibili.

3

DIMENSIONI E CAPACITÀ

Visualizza l'altezza di marcia, il diametro di sterzata e altre specifiche relative alla capacità.

NUOVA RANGE ROVER PASSO STANDARD

			MHEV DIESEL		
			D250	D300	D350
MOTORIZZAZIONE					
Mild Hybrid Electric Vehicle (MHEV)			■	■	■
Cambio			Automatico	Automatico	Automatico
Trazione			Trazione integrale (AWD)	Trazione integrale (AWD)	Trazione integrale (AWD)
Potenza max (CV / giri)			249 (183) / 4.000	300 (221) / 4.000	350 (258) / 4.000
Coppia max (Nm / giri)			600 / 1.250-2.250	650 / 1.500-2.500	700 / 1.500-3.000
Cilindrata (cc)			2.997	2.997	2.997
N. di cilindri / valvole per cilindro			6 / 4	6 / 4	6 / 4
Disposizione dei cilindri			In linea	In linea	In linea
Alesaggio / corsa (mm)			83 / 92,31	83 / 92,31	83 / 92,31
Rapporto di compressione (:1)			15,5	15,5	15,5
CONSUMO DI CARBURANTE – WLTP*					
Consumi in base al WLTP	Low	l/100 km	11,4-12,8	11,4-12,8	11,3-13,0
	Medium	l/100 km	7,8-8,2	7,8-8,2	7,8-8,2
	High	l/100 km	6,0-6,5	6,0-6,5	6,0-6,5
	Extra High	l/100 km	7,3-8,0	7,3-8,0	7,3-8,0
	Ciclo combinato	l/100 km	7,6-8,2	7,6-8,2	7,6-8,3
Emissioni di CO ₂ in base al WLTP	Low	g/km	298-336	298-336	297-340
	Medium	g/km	205-214	205-214	205-215
	High	g/km	157-169	157-169	157-170
	Extra High	g/km	192-210	192-210	192-211
	Ciclo combinato	g/km	198-215	198-215	198-217
Capacità utile del serbatoio in litri			80	80	80
Selective Catalytic Reduction Filter / Gasoline Particulate Filter (SCR / GPF)			■	■	■

■ Di serie.

*I dati forniti provengono da test ufficiali del produttore eseguiti nel rispetto delle normative UE con la batteria completamente carica. Solo per fini comparativi. I dati reali potrebbero variare. I dati relativi all'autonomia, al consumo di energia e di carburante e alle emissioni di CO₂ possono variare a seconda di fattori quali lo stile di guida, le condizioni ambientali, il carico, il tipo di ruote, gli accessori, il percorso effettivo e le condizioni della batteria. I dati relativi all'autonomia sono basati su un'auto prodotta in serie su un percorso standard.

NUOVA RANGE ROVER PASSO STANDARD

	MHEV DIESEL		
	D250	D300	D350
PRESTAZIONI			
Accelerazione (sec.) 0-100 km/h con Dynamic Launch	8,3	6,9	6,1
Velocità massima km/h	206	218	234
FRENI			
Anteriori	Disco ventilato	Disco ventilato	Disco ventilato
Diametro anteriore (mm)	380	380	380
Posteriori	Disco ventilato	Disco ventilato	Disco ventilato
Diametro posteriore (mm)	355	355	355
Freno di stazionamento	Il freno di stazionamento elettronico (EPB) è integrato nella pinza dei freni		
PESI (kg)*			
Peso a vuoto (UE)**	2.505	2.505	2.505
Peso a vuoto (DIN)†	2.430	2.430	2.430
Peso lordo dell'auto (peso in ordine di marcia)	3.350	3.350	3.350
CAPACITÀ DI TRAINO (kg)			
Rimorchio non frenato	750	750	750
Traino massimo	3.500	3.500	3.500
Peso massimo punto di attacco (gancio)	150	150	150
Peso massimo complessivo dell'auto e del rimorchio	6.850	6.850	6.850
CARICO SU TETTO (kg)			
Carico massimo su tetto (incluse barre trasversali)	100	100	100

*I pesi si riferiscono ad auto con dotazioni di serie. L'eventuale aggiunta di optional comporta variazioni di peso. **Con un passeggero di 75 kg, tutti i liquidi e il 90% di carburante. †Con tutti i liquidi e il 90% di carburante.

NUOVA RANGE ROVER PASSO STANDARD

			MHEV BENZINA
			P400
MOTORIZZAZIONE			■
Mild Hybrid Electric Vehicle (MHEV)			
Cambio			Automatico
Trazione			Trazione integrale (AWD)
Potenza max (CV / giri)			400 (294) / 5.500-6.500
Coppia max (Nm / giri)			550 / 2.000-5.000
Cilindrata (cc)			2.996
N. di cilindri / valvole per cilindro			6 / 4
Disposizione dei cilindri			In linea
Alesaggio / corsa (mm)			83 / 92,29
Rapporto di compressione (:1)			10,5
CONSUMO DI CARBURANTE – WLTP*			
Consumi in base al WLTP	Low	l/100 km	14,2-14,7
	Medium	l/100 km	9,5-10,1
	High	l/100 km	7,9-8,5
	Extra High	l/100 km	9,1-10,0
	Ciclo combinato	l/100 km	9,5-10,2
Emissioni di CO ₂ in base al WLTP	Low	g/km	321-333
	Medium	g/km	216-229
	High	g/km	179-192
	Extra High	g/km	206-226
	Ciclo combinato	g/km	215-230
Capacità utile del serbatoio in litri			90
Filtro a riduzione catalitica selettiva (SCR) per motori diesel / Filtro anti particolato (SCRF/GPF) per motori benzina			■

■ Di serie.

*I dati forniti provengono da test ufficiali del produttore eseguiti nel rispetto delle normative UE con la batteria completamente carica. Solo per fini comparativi. I dati reali potrebbero variare. I dati relativi all'autonomia, al consumo di energia e di carburante e alle emissioni di CO₂ possono variare a seconda di fattori quali lo stile di guida, le condizioni ambientali, il carico, il tipo di ruote, gli accessori, il percorso effettivo e le condizioni della batteria. I dati relativi all'autonomia sono basati su un'auto prodotta in serie su un percorso standard.

NUOVA RANGE ROVER PASSO STANDARD

	MHEV BENZINA
PRESTAZIONI	P400
Accelerazione (sec.) 0-100 km/h con Dynamic Launch	5,8
Velocità massima km/h	242
FRENI	
Anteriori	Disco ventilato
Diametro anteriore (mm)	380
Posteriori	Disco ventilato
Diametro posteriore (mm)	355
Freno di stazionamento	Il freno di stazionamento elettronico (EPB) è integrato nella pinza dei freni
PESI (kg)*	
Peso a vuoto (UE)**	2.454
Peso a vuoto (DIN)**	2.379
Peso lordo dell'auto (peso in ordine di marcia)	3.350
CAPACITÀ DI TRAINO (kg)	
Rimorchio non frenato	750
Traino massimo	3.500
Peso massimo punto di attacco (gancio)	150
Peso massimo complessivo dell'auto e del rimorchio	6.850
CARICO SU TETTO (kg)	
Carico massimo su tetto (incluse barre trasversali)	100

*I pesi si riferiscono ad auto con dotazioni di serie. L'eventuale aggiunta di optional comporta variazioni di peso. *Con un passeggero di 75 kg, tutti i liquidi e il 90% di carburante. **Con tutti i liquidi e il 90% di carburante.

NUOVA RANGE ROVER PASSO STANDARD

			PHEV BENZINA		BENZINA V8
			P440e	P510e	P530
MOTORIZZAZIONE					
Plug-In Hybrid Electric Vehicle (PHEV)			■	■	-
Cambio			Automatico	Automatico	Automatico
Trazione			Trazione integrale (AWD)	Trazione integrale (AWD)	Trazione integrale (AWD)
Potenza max (CV / giri)			440 (324) / 5.500-6.500*	510 (375) / 5.500-6.500*	530 (390) / 5.500-6.000
Coppia max (Nm / giri)			620 / 1.500-5.000	700 / 1.500-5.000	750 / 1.800-4.600
Cilindrata (cc)			2.996	2.996	4.395
N. di cilindri / valvole per cilindro			6 / 4	6 / 4	8 / 4
Disposizione dei cilindri			In linea	In linea	Longitudinale V
Alesaggio / corsa (mm)			83 / 92,29	83 / 92,29	89 / 88,3
Rapporto di compressione (:1)			10,5	10,5	10,5
CONSUMO DI CARBURANTE – WLTP**					
Consumi in base al WLTP	Low	l/100 km	-	-	19,2-19,8
	Medium	l/100 km	-	-	11,1-11,9
	High	l/100 km	-	-	9,3-9,7
	Extra High	l/100 km	-	-	10,5-10,9
	Ciclo combinato	l/100 km	0,8-0,9	0,8-0,9	11,4-11,9
Emissioni di CO ₂ in base al WLTP	Low	g/km	-	-	436-449
	Medium	g/km	-	-	253-270
	High	g/km	-	-	210-221
	Extra High	g/km	-	-	238-247
	Ciclo combinato	g/km	18-21	18-21	259-270
Capacità utile del serbatoio in litri			71,5	71,5	90
Filtro a riduzione catalitica selettiva (SCR) per motori diesel / Filtro anti particolato (SCRF/GPF) per motori benzina			■	■	■

■ Di serie - Non disponibile.

*Con motore elettrico combinato al termico. **I dati forniti provengono da test ufficiali del produttore eseguiti nel rispetto delle normative UE con la batteria completamente carica. Solo per fini comparativi. I dati reali potrebbero variare. I dati relativi all'autonomia, al consumo di energia e di carburante e alle emissioni di CO₂ possono variare a seconda di fattori quali lo stile di guida, le condizioni ambientali, il carico, il tipo di ruote, gli accessori, il percorso effettivo e le condizioni della batteria. I dati relativi all'autonomia sono basati su un'auto prodotta in serie su un percorso standard.

NUOVA RANGE ROVER PASSO STANDARD

	PHEV BENZINA		BENZINA V8
	P440e	P510e	P530
PRESTAZIONI			
Accelerazione (sec.) 0-100 km/h	6,0	5,5	-
Accelerazione (sec.) 0-100 km/h con Dynamic Launch	-	-	4,6
Velocità massima km/h	225	242	250
BATTERIA E TEMPI DI RICARICA			
Capacità totale della batteria (Utilizzabile) kWh	38,2 (31,8)	38,2 (31,8)	-
Ricarica domestica / Wall box 7 kW	5 ore per il 100%	5 ore per il 100%	-
Caricatore pubblico DC da 50kW	40 minuti per l'80%	40 minuti per l'80%	-
Presa domestica*	15 ore per il 100%	15 ore per il 100%	-
Lunghezza del cavo di ricarica (m)	5	5	-
SPECIFICHE MOTORE ELETTRICO			
Potenza massima CV (kW)	142 (104)	142 (104)	-
Coppia massima (Nm)	275	275	-
FRENI			
Anteriori	Disco ventilato	Disco ventilato	Disco ventilato
Diametro anteriore (mm)	380	380	400
Posteriori	Disco ventilato	Disco ventilato	Disco ventilato
Diametro posteriore (mm)	355	355	370
Freno di stazionamento	Il freno di stazionamento elettronico (EPB) è integrato nella pinza dei freni		
PESI (kg)**			
Peso a vuoto (UE)†	2.770	2.810	2.585
Peso a vuoto (DIN)††	2.695	2.735	2.510
Peso lordo dell'auto (peso in ordine di marcia)	3.450	3.450	3.350
CAPACITÀ DI TRAINO (kg)			
Rimorchio non frenato	750	750	750
Traino massimo	2.500	2.500	3.500
Peso massimo punto di attacco (gancio)	150	150	150
Peso massimo complessivo dell'auto e del rimorchio	5.950	5.950	6.850
CARICO SU TETTO (kg)			
Carico massimo su tetto (incluse barre trasversali)	100	100	100

- Non disponibile

*Cavo di ricarica optional necessario. **I pesi si riferiscono ad auto con dotazioni di serie. L'eventuale aggiunta di optional comporta variazioni di peso. †Con un passeggero di 75 kg, tutti i liquidi e il 90% di carburante. ††Con tutti i liquidi e il 90% di carburante.

NUOVA RANGE ROVER PASSO LUNGO / PASSO LUNGO CON SETTE SEDILI

			MHEV DIESEL		MHEV BENZINA	
			D350		P400	
MOTORIZZAZIONE						
Mild Hybrid Electric Vehicle (MHEV)			■		■	
Cambio			Automatico		Automatico	
Trazione			Trazione integrale (AWD)		Trazione integrale (AWD)	
Potenza max (CV / giri)			350 (258) / 4.000		400 (294) / 5.500-6.500	
Coppia max (Nm / giri)			700 / 1.500-3.000		550 / 2.000-5.000	
Cilindrata (cc)			2.997		2.996	
N. di cilindri / valvole per cilindro			6 / 4		6 / 4	
Disposizione dei cilindri			In linea		In linea	
Alesaggio / corsa (mm)			83 / 92,31		83 / 92,29	
Rapporto di compressione (:1)			15,5		10,5	
CONSUMO DI CARBURANTE – WLTP*						
Sedili			5 / 7		5 / 7	
Consumi in base al WLTP			Low l/100 km		11,6-13,1 / 12,0-13,0	
			Medium l/100 km		7,9-8,2 / 8,0-8,2	
			High l/100 km		6,1-6,5 / 6,1-6,5	
			Extra High l/100 km		7,4-8,1 / 7,5-8,1	
			Ciclo combinato l/100 km		7,6-8,3 / 7,8-8,3	
Emissioni di CO ₂ in base al WLTP			Low g/km		304-344 / 314-341	
			Medium g/km		206-216 / 209-215	
			High g/km		159-172 / 161-171	
			Extra High g/km		194-212 / 196-212	
			Ciclo combinato g/km		200-218 / 204-217	
Capacità utile del serbatoio in litri			90		90	
Filtro a riduzione catalitica selettiva (SCR) per motori diesel / Filtro anti particolato (SCRF/GPF) per motori benzina			■		■	

■ Di serie

*I dati forniti provengono da test ufficiali del produttore eseguiti nel rispetto delle normative UE con la batteria completamente carica. Solo per fini comparativi. I dati reali potrebbero variare. I dati relativi all'autonomia, al consumo di energia e di carburante e alle emissioni di CO₂ possono variare a seconda di fattori quali lo stile di guida, le condizioni ambientali, il carico, il tipo di ruote, gli accessori, il percorso effettivo e le condizioni della batteria. I dati relativi all'autonomia sono basati su un'auto prodotta in serie su un percorso standard.

NUOVA RANGE ROVER PASSO LUNGO / PASSO LUNGO CON SETTE SEDILI

	MHEV DIESEL	MHEV BENZINA
	D350	P400
PRESTAZIONI		
Sedili	5 / 7	5 / 7
Accelerazione (sec.) 0-100 km/h con Dynamic Launch	6,3 / 6,4	5,9 / 6,1
Velocità massima km/h	234	242
FRENI		
Anteriori	Disco ventilato	Disco ventilato
Diametro anteriore (mm)	380	380
Posteriori	Disco ventilato	Disco ventilato
Diametro posteriore (mm)	355	355
Freno di stazionamento	Il freno di stazionamento elettronico (EPB) è integrato nella pinza dei freni	
PESI (kg)*		
Sedili	5 / 7	5 / 7
Peso a vuoto (UE)**	2.519 / 2.616	2.519 / 2.616
Peso a vuoto (DIN)†	2.444 / 2.541	2.444 / 2.541
Peso lordo dell'auto (peso in ordine di marcia)	3.350 / 3.360	3.350 / 3.400
CAPACITÀ DI TRAINO (kg)		
Sedili	5 / 7	5 / 7
Rimorchio non frenato	750	750
Traino massimo	3.500	3.500
Peso massimo punto di attacco (gancio)	150	150
Peso massimo complessivo dell'auto e del rimorchio	6.850 / 6.860	6.850 / 6.860
CARICO SU TETTO (kg)		
Carico massimo su tetto (incluse barre trasversali)	100	100

*I pesi si riferiscono ad auto con dotazioni di serie. L'eventuale aggiunta di optional comporta variazioni di peso. **Con un conducente di 75 kg, tutti i liquidi e il 90% di carburante. †Con tutti i liquidi e il 90% di carburante.

NUOVA RANGE ROVER PASSO LUNGO / PASSO LUNGO CON SETTE SEDILI

			PHEV BENZINA		BENZINA V8	
			P440e		P530	
MOTORIZZAZIONE						
Motorizzazione Plug-in Hybrid (PHEV)			■		-	
Cambio			Automatico		Automatico	
Trazione			Trazione integrale (AWD)		Trazione integrale (AWD)	
Potenza max (CV / giri)			440 (324) / 5.500-6.500*		390 (530) / 5.500-6.000	
Coppia max (Nm / giri)			620 / 1.500-5.000		750 / 1.800-4.600	
Cilindrata (cc)			2.996		4.395	
N. di cilindri / valvole per cilindro			6 / 4		8 / 4	
Disposizione dei cilindri			In linea		Longitudinale V	
Alesaggio / corsa (mm)			83 / 92,29		89 / 88,3	
Rapporto di compressione (:1)			10,5		10,5	
CONSUMO DI CARBURANTE – WLTP**						
Sedili			5		5 / 7	
Consumi in base al WLTP			Low		l/100 km	
			Medium		l/100 km	
			High		l/100 km	
			Extra High		l/100 km	
			Ciclo combinato		l/100 km	
Emissioni di CO ₂ in base al WLTP			Low		g/km	
			Medium		g/km	
			High		g/km	
			Extra High		g/km	
			Ciclo combinato		g/km	
Capacità utile del serbatoio in litri			71,5		90	
Filtro a riduzione catalitica selettiva (SCR) per motori diesel / Filtro anti particolato (SCRF/GPF) per motori benzina			■		■	

■ Di serie - Non disponibile.

*Con motore elettrico combinato al termico. **I dati forniti provengono da test ufficiali del produttore eseguiti nel rispetto delle normative UE con la batteria completamente carica. Solo per fini comparativi. I dati reali potrebbero variare. I dati relativi all'autonomia, al consumo di energia e di carburante e alle emissioni di CO₂ possono variare a seconda di fattori quali lo stile di guida, le condizioni ambientali, il carico, il tipo di ruote, gli accessori, il percorso effettivo e le condizioni della batteria. I dati relativi all'autonomia sono basati su un'auto prodotta in serie su un percorso standard.

NUOVA RANGE ROVER PASSO LUNGO / PASSO LUNGO CON SETTE SEDILI

PRESTAZIONI	PHEV BENZINA	BENZINA V8
	P440e	P530
Sedili	5	5 / 7
Accelerazione (sec.) 0-100 km/h	6,0	-
Accelerazione (sec.) 0-100 km/h con Dynamic Launch	-	4,7 / 4,8
Velocità massima km/h	225	250
BATTERIA E TEMPI DI RICARICA		
Capacità totale della batteria (Utilizzabile) kWh	38,2 (31,8)	-
Ricarica domestica / Wall box 7 kW	5 ore per il 100%	-
Caricatore pubblico DC da 50kW	40 minuti per l'80%	-
Presa domestica*	15 ore per il 100%	-
Lunghezza del cavo di ricarica (m)	5	-
SPECIFICHE MOTORE ELETTRICO		
Potenza massima CV (kW)	142 (104)	-
Coppia massima (Nm)	275	-
FRENI		
Anteriori	Disco ventilato	Disco ventilato
Diametro anteriore (mm)	400	400
Posteriori	Disco ventilato	Disco ventilato
Diametro posteriore (mm)	370	370
Freno di stazionamento	Il freno di stazionamento elettronico (EPB) è integrato nella pinza dei freni	
PESI (kg)**		
Sedili	5	5 / 7
Peso a vuoto (UE) [†]	2.810	2.626 / 2.725
Peso a vuoto (DIN) ^{††}	2.735	2.551 / 2.650
Peso lordo dell'auto (peso in ordine di marcia)	3.450	3.350 / 3.430
CAPACITÀ DI TRAINO (kg)		
Sedili	5	5 / 7
Rimorchio non frenato	750	750
Traino massimo	2.500	3.500
Peso massimo punto di attacco (gancio)	150	150
Peso massimo complessivo dell'auto e del rimorchio	3.450	6.850 / 6.930
CARICO SU TETTO (kg)		
Carico massimo su tetto (incluse barre trasversali)	100	100

- Non disponibile

*Cavo di ricarica optional necessario. **I pesi si riferiscono ad auto con dotazioni di serie. L'eventuale aggiunta di optional comporta variazioni di peso. [†]Con un passeggero di 75 kg, tutti i liquidi e il 90% di carburante. ^{††}Con tutti i liquidi e il 90% di carburante.

NUOVA RANGE ROVER DIMENSIONI E CAPACITÀ

ALTEZZA DEL VEICOLO

Altezza massima 1.870 mm

LUCE LIBERA DA TERRA

Altezza fuoristrada (SWB / LWB) 295 mm / 294 mm
Altezza di guida standard 219 mm

DIAMETRO DI STERZATA

Tra marciapiedi (SWB / LWB) 10,95 m / 11,54 m
Tra pareti (SWB / LWB) 11,37 m / 11,96 m
Giri del volante a fine corsa 2,78

PROFONDITÀ DI GUADO

Profondità massima di guado 900 mm*

SPAZIO IN ALTEZZA

Spazio massimo in altezza per la fila anteriore 999 mm
Spazio massimo in altezza per la seconda fila (SWB / LWB / LWB 7 sedili) 996,5 mm / 978,3 mm / 1.005 mm
Spazio massimo in altezza per la terza fila (LWB) 909 mm

SPAZIO PER LE GAMBE

Spazio massimo per le gambe per la fila anteriore (SWB / LWB / LWB 7 sedili) 1.013 mm / 1.014 mm / 1.014 mm
Spazio massimo per le gambe per la seconda fila (SWB / LWB / LWB 7 sedili) 1.027 mm / 1.220 mm / 1.027 mm
Spazio massimo per le gambe per la terza fila (LWB) 7 sedili) 864 mm

CAPACITÀ DEL VANO DI CARICO**

Altezza 845,8 mm
Larghezza SWB / LWB / LWB 7 sedili) 1.444 mm / 1.444 mm / 1.255 mm
Larghezza tra gli archi passaruota (SWB / LWB / LWB 7 sedili) 1.057,3 mm / 1.057 mm / 1.059 mm
Lunghezza dietro la prima fila (SWB / LWB / LWB 7 sedili) 1.975.5 mm / 2.165 mm / 2.175 mm
Massimo volume del vano di carico dopo la prima fila (SWB / LWB / LWB 7 sedili)
Solido[†] 1.841 / 2.176 / 2.050 litri
Liquido^{††} 2.335 / 2.727,6 / 2.601 litri

Lunghezza dietro la seconda fila (SWB / LWB / LWB 7 sedili) 1.092,6 mm / 1.093 mm / 1.286 mm
Massimo volume del vano di carico dopo la seconda fila (SWB / LWB / LWB 7 sedili)
Solido[†] 818 / 818 / 857 litri
Liquido^{††} 1.050 / 1.050 / 1.061 litri
Lunghezza dietro la terza fila (LWB 7 sedili) 434 mm
Massimo volume del vano di carico dopo la terza fila (LWB 7 sedili)
Solido[†] 212 litri
Liquido^{††} 312 litri

Larghezza 2.047 mm con specchietti retrovisori chiusi
Larghezza 2.209 mm con specchietti retrovisori aperti



	A	B	C
Altezza di guida	Angolo di uscita	Angolo di dosso (SWB / LWB / LWB 7 Sedili)	Angolo di attacco
In fuoristrada	29,0°	27,7° / 25,2° / 25,2°	34,7°
Standard	24,5°	21,4° / 20,1° / 20,1°	26,1°



*Profondità di guado (entrata e uscita a 25 gradi) 750 mm, profondità di guado massima (entrata e uscita a 9 gradi) 900 mm. **Il vano di carico posteriore è ridotto quando è selezionato il sedile posteriore Executive Class. Per maggiori informazioni, rivolgiti al Concessionario più vicino.
†Solido: volume misurato con blocchi solidi conformi allo standard VDA (200 x 50 x 100 mm).
††Liquido: volume misurato come se il vano di carico fosse riempito di liquido. Nota: se non specificato, i dati sono validi sia per il modello con passo standard (SWB) che per quello con passo lungo (LWB) che per quello con passo lungo 7 sedili (LWB 7 Sedili). Le specifiche mostrate possono variare per i modelli SV e PHEV.

